



دليل استخدام التدريب الذاتي


منصة أكاديمية النيابة العامة الإلكترونية

أولاً: بيانات الدخول لمنصة أكاديمية النيابة العامة الإلكترونية:

يمكن الدخول وفقاً لأسم المستخدم الخاص بك في البريد الإلكتروني ، ويمكنك الدخول مباشرة للمنصة من خلال الرابط : <https://lms-pp.com> ، وفي حال نسيان كلمة المرور يمكن استعادتها من خلال ايقونة " هل نسيت اسم المستخدم أو كلمة المرور؟ أو اضغط هنا مباشرة.

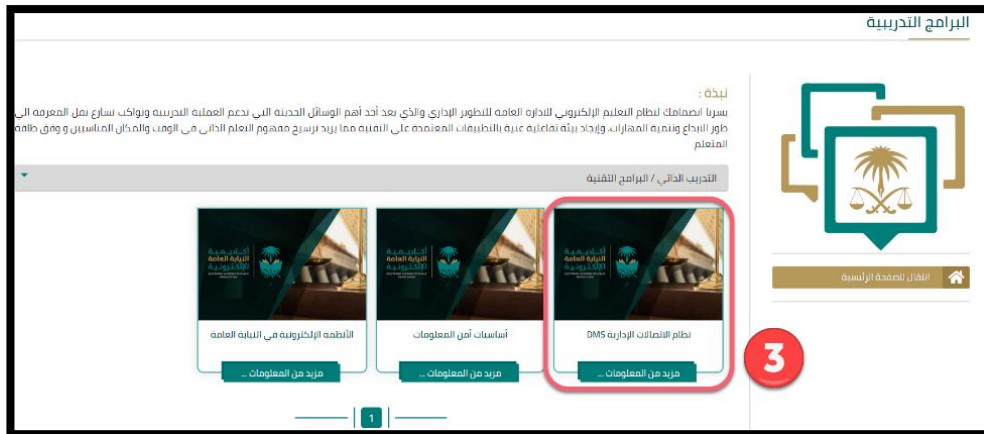
ثانياً: طريقة الوصول الى برامج التدريب الذاتي:

بعد تسجيل الدخول في منصة أكاديمية النيابة العامة، يمكنك الوصول على حقيبة نظام الاتصالات الإدارية من خلال التالي:

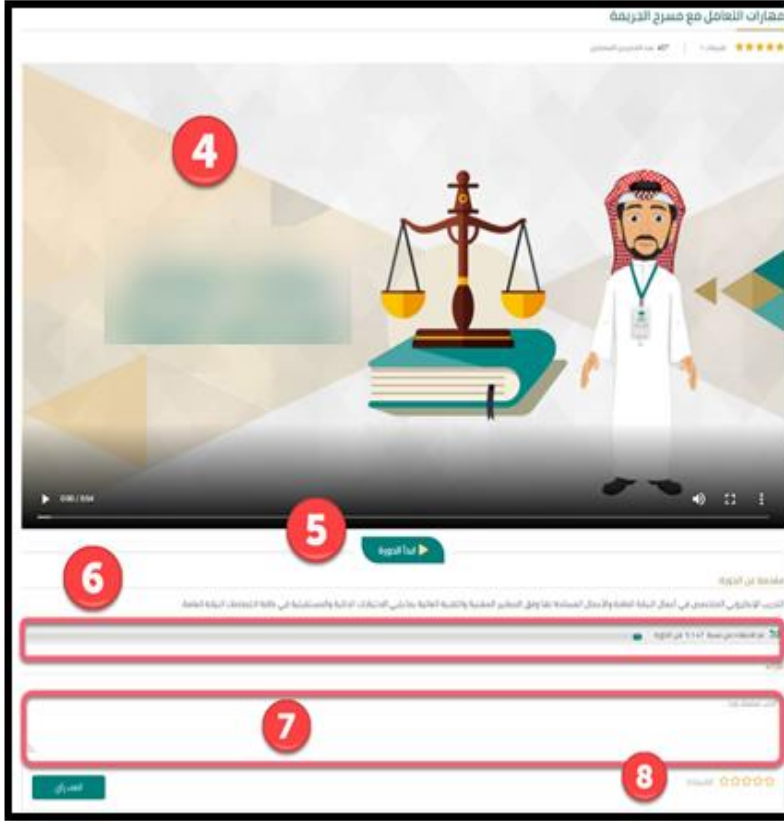


1. اختيار التبويب الرئيسي (برامج التدريب الذاتي)
2. اختيار التبويب الفرعي

3. قم باختيار البرنامج التدريبي كما هو بالصورة أدناه.



٤. يظهر بداية البرنامج الفيديو الدعائي التعريفي عن البرنامج التدريبي، قبل البدء به.



٥. يمكن البدء بالضغط على زر **ابدأ الدورة**.

٦. يظهر الشريط هنا بحالة التتبع لنسبة إتمام البرنامج التدريبي، حيث يمكن تجزئته وفقاً للوقت المتاح لك.

٧. تظهر هذه المساحة للتعليق على البرنامج التدريبي وابداء الرأي حوله، ثم الضغط على زر أضيف رأي.

٨. يمكنك تقييم مستوى جودة البرنامج التدريبي من هنا، ثم الضغط

ملاحظة مهمة جداً: تحقق من تفعيل خاصية النوافذ المنبثقة في اطار جديد من المتصفح الخاص بك في جهاز الحاسب أو ضبط الاعدادات من جهاز الجوال.

طريقة استعراض الحقائق التفاعلية بالتدريب الذاتي:



بعد استعراض البرنامج التدريبي في نافذة منبثقة يمكنك التنقل في محتويات البرنامج التدريبي بدءاً من اجراء الاختبار القبلي ثم استعراض أهداف البرنامج ثم أهداف كل وحدة تدريبية، بعد ذلك يمكنك استعراض محتوى المادة العلمية بالحقيبة بمختلف الوسائط المتعددة ثم اجراء الاختبار نهاية كل وحدة تدريبية، ويكون الانتقال للوحدة التالية حال تحقيق نسبة لا تقل عن ٨٠٪، وصولاً للاختبار النهائي (البعدي)، ويشرح الفيديو التالي آلية التنقل بين شاشات البرنامج التدريبي:

نظام الشهادات الإلكترونية والمرتبب بتحقيق المتدرب للإنجاز المطلوب

١ - لا تظهر الشهادة طالما لم يحقق المتدرب مستوى الإنجاز المطلوب وفقا لخطة التدريب



٢ - بمجرد وصول المتدرب الي مستوى الإنجاز المخطط له تظهر ايقونة الشهادة المعدة تلقائيا من خلال النظام و القابلة للطباعة



يظهر بكل شهادة صادرة من أكاديمية النيابة العامة الإلكترونية كود خاص بالشهادة، ويكون التحقق من كل شهادة من خلال مسح الكود الظاهر بالشهادة، أو زيارة الرابط الخاص من علامة تبويب (الخدمات الإلكترونية - خدمة التحقق من الشهادات) وكتابة الرمز الظاهر بالشهادة.

الأسئلة الشائعة:

[يمكن الاطلاع على الأسئلة الشائعة المتعلقة بمنصة أكاديمية النيابة العامة من خلال الضغط هنا](#)

الدعم الفني:

يمكن التواصل مع الدعم الفني الخاص

بمنصة أكاديمية النيابة العامة الإلكترونية عبر

academy@pp.gov.sa